

Configurazione delle classi articolate, abbinamenti e sottogruppi

Indice

INTRODUZIONE

CASO 1: UNA CLASSE CHE SI SPEZZA IN DUE GRUPPI PER DUE INDIRIZZI DI STUDIO DIVERSI. AD ESEMPIO UNA 4 ARTICOLATA CHE SI SUDDIVIDE IN 4A E 4B.

CASO 2: SOTTOGRUPPI DI LINGUA CHE COINVOLGONO PIÙ CLASSI CONTEMPORANEAMENTE

CASO 3: PARTICOLARI ARTICOLAZIONI, UTILIZZATE PRINCIPALMENTE NELLE SCUOLE PRIVATE. DOCENTI CHE SVOLGONO ALCUNE ORE DI LEZIONE IN COMUNE TRA CLASSI DI INDIRIZZI DIVERSI.

CASO 4: CLASSI PARALLELE. PER APPROFONDIMENTI O RECUPERO.

Introduzione

Innanzitutto è bene chiarire i termini da utilizzare.

Quando una classe ha gli alunni che nelle medesime ore si suddividono in due gruppi con due docenti diversi, si parla di **sottogruppi**.

Il caso tipico è quello dei sottogruppi di lingua.

Quando ci sono due classi che si suddividono e due docenti che prendono parte dell'una e parte dell'altra. In questo caso si parla di **classi insieme o classi abbinate**.

Quando invece ci sono due classi che in alcune ore fanno una materia in comune con lo stesso docente. Si tratta delle **classi articolate**.

Nei casi più complessi può capitare di dover applicare alle classi sia i sottogruppi che le articolazioni.

Per tutti questi casi ODI mette a disposizione un pannello al punto 6D della configurazione che vi permetterà di accoppiare docenti e classi con facilità.

Vedremo con degli esempi pratici come fare.

Caso 1: una classe che si spezza in due gruppi per due indirizzi di studio diversi. Ad esempio una 4 articolata che si suddivide in 4A e 4B.

Per comprendere come è possibile configurare una classe articolata partiamo da un esempio che ciascuno potrà poi utilizzare per predisporre le proprie classi articolate.

Vi consigliamo di procedere creandovi uno schema del tipo qui sotto in modo da avere sottomano il monte ore di ciascuna classe e quello in comune con i nominativi dei docenti relativi alle varie materie.

Nel nostro esempio abbiamo creato due classi ipotetiche a 27 ore ciascuna la 4A e la 4B.

| Materia | docente | 4A | 4A+4B | 4B |
|------------------|----------------|-----------|--------------|-----------|
| ED FISICA | Rossi | | 2 | |
| FILO_STORIA | Bianchi | | 2 | |
| FISICA | Verdi | | 2 | |
| INGLESE | Marini | | 3 | |
| IRC | Relichi | | 1 | |
| LATINO | Lerri | 2 | | |
| LETTERE | Lerri | | 6 | |
| LETTERE2 | Manieri | | | 1 |
| MATEMATICA | Turrini | | 2 | |
| MATEMATICA2 | Turrini | | | 2 |
| PEDAGOGIA | Girardi | 2 | | |
| SCIENZE NATURALI | Ferrino | | | 2 |
| SCIENZE UMANE | Falvo | | 2 | |
| STORIA DELL'ARTE | Teti | | 2 | |

Dopo aver creato gli indirizzi, le classi, le materie, ecc. dai punti 1, 2 e 3 della configurazione, procediamo all'inserimento dei docenti e delle relative classi dal punto 6C.

Per le classi articolate è necessario operare dal punto 6C.

Iniziamo inserendo il docente FALVO che ha 2 ore di Scienze Umane in comune tra la 4A e la 4B.

Scegliamo la classe 4A, la materia e inseriamo il numero di ore, poi più sotto articoliamo la classe con la 4B come indica la freccia rossa in figura usando l'apposita tendina per scegliere la classe articolata.

IL DOCENTE FLAVO HA 2 ORE IN COMUNE NELLA CLASSI 4A E 4B OCCORRE SPECIFICARLO NELLA FINESTRINA DELLE CLASSI ARTICOLATE (COME IN FRECCIA)

SUGGERIMENTO: potete usare il doppio click per correggere rapidamente le ore di lezione.

SUGGERIMENTO: usate il DOPPO CLICK sulla riga per correggere velocemente le ore di lezione.

Potete correggere gli attributi di questa cattedra.

Classi articolate con la

Aggiungi

Togli

SALVA

ABBANDONA

Inseriamo adesso il docente Ferrino che ha solo sue ore di Scienze Naturali in 4B. Per questo docente l'inserimento avviene normalmente, non c'è nulla da aggiungere nella finestrina delle articolazioni.

ZonabitOrario - Release 6.0.N - Settembre 2016 [Classi Articolate - CDI11Q2135410_TICOLATE_KL432ENMJDZ70G] Elaborazione remota su Cloud

FILE Operazioni Iniziali Configurazione Elaborazione **Orario Provvisorio** Ho bisogno di assistenza Assistenza On Line

Professore: FERRINO Ora di Ricevimento Ore di Sostegno Salva senza conferma se cambiato
 Insegnante fittizio per configurazioni speciali Ore a Disposizione: 0 0 ? <- Precedente Successivo -> ANNO NUOVO: avanza le classi all'anno successivo ? Come fare?

| N... | Class... | O... | Materia | Labor... | Ore | Ore... | Raggr... | Insieme | Arti... | Ore C... | Ore V... | Ore/G... | Non n... | Sotto... | si spo... | Ore pr... | Posizi... | Attrezz... | Att |
|------------|----------|------|--------------------|----------|-----|--------|----------|---------|---------|----------|----------|----------|----------|----------|-----------|-----------|-----------|------------|-----|
| 1 | 4Blin. | 5 | SCIENZE NATURALI ~ | | | 2 | | | | | | | | | | | | | |
| Totale ore | | | | | | 2 | | | | | | | | | | | | | |

IL DOCENTE FERRINO HA 2 ORE SOLO NELLA CLASSE 4B, NELLA FINESTRINA DELLE CLASSI ARTICOLATE (COME IN FRECCIA) NON SI METTE NULLA

SUGGERIMENTO: potete usare il doppio click per correggere rapidamente le ore di lezione.

Classe: 4Blinguist ? Materia: SCIENZE NATURALI ? Ore: 2 ? di cui ore prolungate: 0 ? in qualsiasi classe

Laboratorio: ? Ore di Laboratorio o di Conversazione: ?
 I.t.p. di Laboratorio o Conversatore Lingua o Professore in compresenza: ?
 Conversazione / Compresenza: ? I.t.p. di Laboratorio presente per ore: ?
 Attrezzatura di palestra da compattare: ? Attrezzatura di Laboratorio della giornata: ?

Potete correggere gli attributi di questa cattedra.
 SUGGERIMENTO: usate il DOPPO CLICK sulla riga per correggere velocemente le ore di lezione.

Classi articolate con la 4Blinguist ?
 Aggiungi: ?
 <- Togli

Inserisci Nuovo Professore ?
 Modifica il nome del Professore ?
 Prova l'orario e poi SALVA!
 PROVA l'orario del Professore ?
 SALVA ABBANDONA

Il docente Lerrri invece ha 6 ore di italiano in comune tra le due classi più 2 ore di latino nella sola classe 4A.

Inseriamo la 4a con la materia lettere per 6 ore e specifichiamo nella finestrina delle articolazioni la 4B per quelle ore.

Successivamente inseriamo latino 2 ore nella 4A senza mettere nulla nelle articolazioni.

IL DOCENTE LERRI HA 2 ORE SOLO NELLA CLASSE 4A E 6 ORE NELLE DUE CLASSI CONTEMPORANEAMENTE NELLA FINESTRINA DELLE CLASSI ARTICOLATE (COME IN FRECCIA) PER LE 6 ORE SI METTE LA CLASSE ABBINATA

| N. | Class... | O. | Materia | Labor... | Ore | Ore... | Raggr... | Insieme | Arti... | Ore C... | Ore V... | Ore/G... | Non n... | Sotto... | si spo... | Ore pr... | Posizi... | Attrezz... | Atti |
|----|----------|----|------------|----------|-----|--------|----------|---------|---------|----------|----------|----------|----------|----------|-----------|-----------|-----------|------------|------|
| 1 | 4Aps... | 27 | LETTERE | | 6 | | | | 4Bli... | | | | | | | | | | |
| 2 | 4Aps... | 27 | LATINO | | 2 | | | | | | | | | | | | | | |
| | | | Totale ore | | 8 | | | | | | | | | | | | | | |

SUGGERIMENTO: potete usare il doppio click per correggere rapidamente le ore di lezione.

Classe: 4Apsicopedag Materia: LETTERE Ore: 6 di cui ore prolungate: 0 in qualsiasi classe

Laboratorio: _____ Ore di Laboratorio o di Conversazione: _____ I.t.p. di Laboratorio o Conversatore Lingua o Professore in presenza: _____

Conversazione / Compresenza: _____ I.t.p. di Laboratorio presente per ore: _____

Attrezzatura di palestra da compattare: _____ Attrezzatura di Laboratorio della giornata: _____

Classi articolate con la 4Apsicopedag

Aggiungi: _____

Togli: << Togli

Prova l'orario del Professore: PRIMA l'orario del Professore

SALVA ABBANDONA

ZonabitOrario - Release 6.0.N - Settembre 2016 (Classi Articolate - CDI11Q2135410_TICOLATE_KL432ENMJDZ70G) Elaborazione remota su Cloud

FILE Operazioni Iniziali Configurazione Elaborazione **Orario Provvisorio** Ho bisogno di assistenza Assistenza On Line

Professore **LERRI** Ora di Ricevimento Ore di Sostegno Salva senza conferma se cambiato ANNO NUOVO: avanza le classi all'anno successivo Come fare?

Insegnante fittizio per configurazioni speciali Ore a Disposizione 0 0 <- Precedente Successivo ->

| N... | Class... | O... | Materia | Labor... | Ore | Ore... | Raggr... | Insieme | Arti... | Ore C... | Ore V... | Ore/G... | Non n... | Sotto... | si spo... | Ore pr... | Posizi... | Attrezz... | Att |
|------------|----------|------|-----------|----------|-----|--------|----------|---------|---------|----------|----------|----------|----------|----------|-----------|-----------|-----------|------------|-----|
| 1 | 4Apsi... | 27 | LETTERE ~ | | | 6 | | | 4Bl... | | | | | | | | | | |
| 2 | 4Apsi... | 27 | LATINO ~ | | | 2 | | | | | | | | | | | | | |
| Totale ore | | | | | | 8 | | | | | | | | | | | | | |

**IL DOCENTE LERRI HA 2 ORE SOLO NELLA CLASSE 4A
NELLA FINESTRINA DELLE CLASSI ARTICOLATE (COME IN FRECCIA)
NON SI METTE NULLA**

SUGGERIMENTO: potete usare il doppio click per correggere rapidamente le ore di lezione.

Aggiungi Nuova Classe: ?
 Aggiungi le ultime Classi eliminate: ?
 [Canc] Elimina Classe: ?
 Inserisci Nuova Materia: ?
 Inserisci Nuovo Laboratorio: ?

Classe **4Apsicopedag** ? Materia **LATINO** ? Ore **2** ? di ore prolungate **0** in qualsiasi classe

Laboratorio Ore di Laboratorio o di Conversazione ?
 I.t.p. di Laboratorio o Conversatore Lingua o Professore in presenza ?
 Conversazione / Compresenza ?
 I.t.p. di Laboratorio presente per ore ?
 Attrezzatura di palestra da compattare ?
 Attrezzatura di Laboratorio della giornata ?

Potete correggere gli attributi di questa cattedra.
 SUGGERIMENTO: usate il DOPPO CLICK sulla riga per correggere velocemente le ore di lezione.

Classi articolate con la **4Apsicopedag** ?
 Aggiungi ?
 <- Togli

Inserisci Nuovo Professore: ?
 Modifica il nome del Professore: ?
 Provere l'orario e poi SALVARE!
 Prof. A. Terzio del Professore: ?
 SALVA ABBANDONA

NB: Quando il docente fa due materie, una in comune e l'altra solo in una delle due classi, le materie devono chiamarsi in modo diverso.

ZonabitOrario - Release 6.0.N - Settembre 2016 [Classi Articolate - CDI11Q2135410_TICOLATE_KL432ENMIDZ70G] Elaborazione remota su Cloud

FILE Operazioni Iniziali Configurazione Elaborazione Orario Provvisorio Ho bisogno di assistenza Assistenza On Line

Professore TURRINI Ora di Ricevimento Ore di Sostegno Salva senza conferma se cambiato ANNO NUOVO: avanza le classi all'anno successivo Come fare?

Insegnante fittizio per configurazioni speciali Ore a Disposizione 0 0 <- Precedente Successivo ->

| N... | Class... | O... | Materia | Labor... | Ore | Ore... | Raggr... | Insieme | Arti... | Ore C... | Ore V... | Ore/G... | Non n... | Sotto... | si spo... | Ore pr... | Posizi... | Attre... |
|-------------|----------|------|---------------|----------|-----|--------|----------|---------|---------|----------|----------|----------|----------|----------|-----------|-----------|-----------|----------|
| 1 | 4Aps... | 27 | MATEMATICA ~ | | 2 | | | | 4B... | | | | | | | | | |
| 2 | 4Blin... | 5 | MATEMATICA2 ~ | | 2 | | | | | | | | | | | | | |
| Totale ore: | | | | | 4 | | | | | | | | | | | | | |

IL DOCENTE TURRINI HA 2 ORE SOLO NELLA CLASSE 4B E 2 ORE NELLE DUE CLASSI CONTEMPORANEAMENTE NELLA FINESTRINA DELLE CLASSI ARTICOLATE (COME IN FRECCIA) PER LE 2 ORE SI METTE LA CLASSE ABBINATA

LE MATERIE DEVONO AVERE NOMI DIFFERENTI

SUGGERIMENTO: potete usare il doppio click per correggere rapidamente le ore di lezione.

Aggiungi Nuova Classe ?
 Aggiungi le ultime Classi eliminate ?
 [Canc] Elimina Classe ?
 Inserisci Nuova Materia ?
 Inserisci Nuovo Laboratorio ?

Classe: 4Apsicopedag ? Materia: MATEMATICA ? Ore: 2 ? di cui ore prolungate 0 ? in qualsiasi classe

Laboratorio: Ore di Laboratorio o di Conversazione: ?
 Conversazione / Compresenza: ? I.t.p. di Laboratorio o Conversatore Lingua o Professore in compresenza: ?
 Attrezzatura di palestra da compattare: ? I.t.p. di Laboratorio presente per ore: ?
 Attrezzatura di Laboratorio della giornata: ?

Potete correggere gli attributi di questa cattedra.
 SUGGERIMENTO: usate il DOPPO CLICK sulla riga per correggere velocemente le ore di lezione.

Classi articolate con la Aggiungi: 4Apsicopedag ? 4Blinguist ? del Professore ?

<- Togli SALVA ABBANDONA

Dopo aver inserito tutti i docenti delle due classi occorre verificare se tutto è stato configurato con esattezza.

Andiamo pertanto al riepilogo delle classi punto 6A e verifichiamo che il monte ore delle due classi si quello corretto.

ZonabitOrario - Release 6.0.N - Settembre 2016 [Classi Articolate - CD111Q2135410_TICOLATE_KL432ENMJDZ70G] Elaborazione remota su Cloud

FILE Operazioni Iniziali Configurazione Elaborazione Orario Provvisorio Ho bisogno di assistenza Assistenza On Line

Classe 4Blingui Ore 27 Salva senza conferma [?] Scegliete un elemento nella tabella per modificarlo, cancellarlo o spostarlo, oppure Aggiunta di un'Ora di Lezione

Come fare? Fate Click sulle colonne per ordinare e controllare la lista

Selezionate una Classe, poi selezionate un'ORA di Lezione e servitevi di questa pagina per organizzare le MATERIE di insegnamento, le Ore in COMPRESA (e Conversazione) e le Ore in Laboratorio.

LEZIONE FRONTALE: Aggiunta di un'Ora di Lezione Professore [] Materia []

LABORATORIO / COMPRESA: In Laboratorio non c'è necessariamente il secondo Professore: in questo caso il Professore è accompagnato da se stesso Professore []

Ricordate che per porre due Professori in compresenza occorre specificare o un laboratorio o una materia di compresenza, NON ENTRAMBI Laboratorio [] oppure Materia []

Separa le due Ore in due Lezioni Priorità

fa Sottogruppo con []? Cancella questa Ora di lezione

SALVA Abbandona

| Ora | Materia | Professore | Classe Art... | Or... | Pr... | Or... | Professor... | Or... | Materia di ... | Laborat... | Ore... | Sottogru... | Ora prolun... |
|-----|---------------|------------|---------------|-------|-------|-------|--------------|-------|----------------|------------|--------|-------------|---------------|
| 1 | Ed Fisica | ROSSI | 4APSICOPEC 0 | | | 2 | | | | | | | |
| 2 | Ed Fisica | ROSSI | 4APSICOPEC 0 | | | 2 | | | | | | | |
| 3 | Filo_Storia | BIANCHI | 4APSICOPEC 0 | | | 3 | | | | | | | |
| 4 | Filo_Storia | BIANCHI | 4APSICOPEC 0 | | | 3 | | | | | | | |
| 5 | Fisica | VERDI | 4APSICOPEC 0 | | | 2 | | | | | | | |
| 6 | Fisica | VERDI | 4APSICOPEC 0 | | | 2 | | | | | | | |
| 7 | Inglese | MARINI | 4APSICOPEC 0 | | | 3 | | | | | | | |
| 8 | Inglese | MARINI | 4APSICOPEC 0 | | | 3 | | | | | | | |
| 9 | Inglese | MARINI | 4APSICOPEC 0 | | | 3 | | | | | | | |
| 10 | Irc | RELICHI | 4APSICOPEC 0 | | | 1 | | | | | | | |
| 11 | Lettere | LERRI | 4APSICOPEC 0 | | | 8 | | | | | | | |
| 12 | Lettere | LERRI | 4APSICOPEC 0 | | | 8 | | | | | | | |
| 13 | Lettere | LERRI | 4APSICOPEC 0 | | | 8 | | | | | | | |
| 14 | Lettere | LERRI | 4APSICOPEC 0 | | | 8 | | | | | | | |
| 15 | Lettere | LERRI | 4APSICOPEC 0 | | | 8 | | | | | | | |
| 16 | Lettere | LERRI | 4APSICOPEC 0 | | | 8 | | | | | | | |
| 17 | Lettere2 | MANIERI | | | | 1 | | | | | | | |
| 18 | Matematica | TURRINI | 4APSICOPEC 2 | | | 4 | | | | | | | |
| 19 | Matematica | TURRINI | 4APSICOPEC 2 | | | 4 | | | | | | | |
| 20 | Matematica2 | TURRINI | | | | 2 | | | | | | | |
| 21 | Matematica2 | TURRINI | | | | 2 | | | | | | | |
| 22 | Scienze Natur | FERRINO | | | | 2 | | | | | | | |
| 23 | Scienze Natur | FERRINO | | | | 2 | | | | | | | |
| 24 | Scienze Umar | FALVO | 4APSICOPEC 0 | | | 2 | | | | | | | |
| 25 | Scienze Umar | FALVO | 4APSICOPEC 0 | | | 2 | | | | | | | |
| 26 | Storia Arte | TETI | 4APSICOPEC 0 | | | 2 | | | | | | | |
| 27 | Storia Arte | TETI | 4APSICOPEC 0 | | | 2 | | | | | | | |

IL QUADRO ORARIO DELLA 4B PREVEDE DELLE ORE IN COMUNE CON LA 4A E ALTRE DA SOLA

ZonabitOrario - Release 6.0.N - Settembre 2016 [Classi Articolate - CDI11Q2135410_TICOLATE_KL432ENMJDZ70G] Elaborazione remota su Cloud

FILE Operazioni Iniziali Configurazione Elaborazione Orario Provvisorio Ho bisogno di assistenza Assistenza On Line

Classe: 4Apsico Ore: 27 Salva senza conferma Aggiunta di un'Ora di Lezione

Scegliete un elemento nella tabella per modificarlo, cancellarlo o spostarlo, oppure

IL QUADRO ORARIO DELLA 4A PREVEDE DELLE ORE IN COMUNE CON LA 4B E ALTRE DA SOLA

| Ora | Materia | Professore | Classe Art... | Dr... | Pr... | Dr... | Professor... | Dr... | Materia di ... | Laborat... | Ore... | Sottogru... | Ora prolun... |
|-----|--------------|------------|---------------|-------|-------|-------|--------------|-------|----------------|------------|--------|-------------|---------------|
| 1 | Ed Fisica | ROSSI | 4bilinguist | 2 | | 2 | | | | | | | |
| 2 | Ed Fisica | ROSSI | 4bilinguist | 2 | | 2 | | | | | | | |
| 3 | Filosofia | BIANCHI | 4bilinguist | 3 | | 3 | | | | | | | |
| 4 | Filo_Storia | BIANCHI | 4bilinguist | 3 | | 3 | | | | | | | |
| 5 | Filo_Storia | BIANCHI | 4bilinguist | 3 | | 3 | | | | | | | |
| 6 | Fisica | VERDI | 4bilinguist | 2 | | 2 | | | | | | | |
| 7 | Fisica | VERDI | 4bilinguist | 2 | | 2 | | | | | | | |
| 8 | Inglese | MARINI | 4bilinguist | 3 | | 3 | | | | | | | |
| 9 | Inglese | MARINI | 4bilinguist | 3 | | 3 | | | | | | | |
| 10 | Inglese | MARINI | 4bilinguist | 3 | | 3 | | | | | | | |
| 11 | Irc | RELICHI | 4bilinguist | 1 | | 1 | | | | | | | |
| 12 | Latino | LERRI | 8 | | | 8 | | | | | | | |
| 13 | Latino | LERRI | 8 | | | 8 | | | | | | | |
| 14 | Lettere | LERRI | 4bilinguist | 8 | | 8 | | | | | | | |
| 15 | Lettere | LERRI | 4bilinguist | 8 | | 8 | | | | | | | |
| 16 | Lettere | LERRI | 4bilinguist | 8 | | 8 | | | | | | | |
| 17 | Lettere | LERRI | 4bilinguist | 8 | | 8 | | | | | | | |
| 18 | Lettere | LERRI | 4bilinguist | 8 | | 8 | | | | | | | |
| 19 | Lettere | LERRI | 4bilinguist | 8 | | 8 | | | | | | | |
| 20 | Matematica | TURRINI | 4bilinguist | 2 | | 4 | | | | | | | |
| 21 | Matematica | TURRINI | 4bilinguist | 2 | | 4 | | | | | | | |
| 22 | Pedagogia | GIRARDI | 2 | | | 2 | | | | | | | |
| 23 | Pedagogia | GIRARDI | 2 | | | 2 | | | | | | | |
| 24 | Scienze Umar | FALVO | 4bilinguist | 2 | | 2 | | | | | | | |
| 25 | Scienze Umar | FALVO | 4bilinguist | 2 | | 2 | | | | | | | |
| 26 | Storia Arte | TETI | 4bilinguist | 2 | | 2 | | | | | | | |
| 27 | Storia Arte | TETI | 4bilinguist | 2 | | 2 | | | | | | | |

COME FARE?

Fate Click sulle colonne per ordinare e controllare la lista

Selezionate una Classe, poi selezionate un'ORA di Lezione e servitevi di questa pagina per organizzare le MATERIE di insegnamento, le Ore in COMPRESENZA (e Conversazione) e le Ore in Laboratorio.

LEZIONE FRONTALE:

Aggiunta di un'Ora di Lezione

Professore:

Materia:

LABORATORIO / COMPRESENZA:

In Laboratorio non c'è necessariamente il secondo Professore, in questo caso il Professore è accompagnato da se stesso

Professore:

Ricordate che per porre due Professori in compresenza occorre specificare o un laboratorio o una materia di compresenza, NON ENTRAMBI!

Laboratorio oppure Materia:

Seppara le due Ore in due Lezioni Frontali

fa Sottogruppo con

Cancella questa Ora di lezione

SALVA | Abbandona

Caso 2: sottogruppi di lingua che coinvolgono più classi contemporaneamente

Per avere chiare l'associazione tra i docenti e le classi e la contemporaneità delle materie vi consigliamo di utilizzare uno schema identico a quello riportato qui sotto.

Se utilizzerete questo schema e lo compilerete correttamente saremo in grado di aiutarvi a configurare le situazioni più complesse con la massima precisione, qualora non riusciste autonomamente.

| numero riga | materia | professore | classi | num. ore | contemporanea a (sottogruppo) |
|-------------|----------|------------|--------|----------|-------------------------------|
| 1 | spagnolo | Marini | 3A,3B | 3 | |
| 2 | tedesco | Manegoi | 3A | 3 | 1 |
| 3 | francese | Parnica | 3B,3D | 3 | 1 |
| 4 | tedesco | Capeci | 3D,3G | 3 | 1 |
| 5 | spagnolo | Angelutti | 3G,3E | 3 | 1 |

In questo schema abbiamo rappresentato la seguente situazione:

| | | | |
|----|-----------|---------|----------|
| | spagnolo | tedesco | francese |
| 3A | Marini | Manegoi | |
| 3B | Marini | | Parnica |
| 3D | | Capeci | Parnica |
| 3G | Angelutti | Capeci | |
| 3E | Angelutti | | |

Si può notare come la situazione sia più complessa di quella dei semplici sottogruppi.

Abbiamo 5 docenti, 5 classi e tutti devono avere le ore in contemporanea in modo che gli studenti di ciascuna classe si raggruppino come descritto.

Avendo lo stesso numero di docenti e di classi sarà sufficiente assegnare una classe a ciascun docente, creando una materia comune a tutti (ad esempio "seconda lingua") e poi imporre a ciascun docente di fare lezione insieme ad un altro del gruppo.

Ad esempio :

- assegnare a Marini la 3B, a Manegoi la 3A, a Parnica la 3D, ad Angelutti la 3E e a Capeci la 3G.

- dal punto 7 su Manegoi imporre 3A insieme a 3B, su Parnica imporre 3D insieme a 3B, su Angelutti imporre 3E insieme a 3D e su Capeci imporre 3G insieme a 3E

FILE Operazioni Iniziali Configurazione Elaborazione Orario Pro

Professore Ora di Ricevimento Sostegno Salv

Ore a Disposizione <

| N... | Class... | O... | Materia | La... | Grup... | Ore | Ore totali | Rag... | Insieme |
|------|----------|------|----------------|-------|---------|-----|------------|--------|---------|
| 1 | 3A | 3 | SECONDA LINGUA | | | | 3 | | |
| | | | Totale ore | | | 3 | | | |

Vincoli per le Ore della materia principale

3A SECONDA LINGUA Ore 3

→ Abbinamento con Classe ?

tra l' ?

Compito di Ore ?

Compito senza ricreazione e l' ?

Può stare in questa clas... sino a ore al gior... ?

Incompatibilità con altra materia ?

è Sottogruppo di ?

si sposta nel plesso ?

Posizionamento ?


| Ore Vietate per questa Classe: | | LU | MA | ME | GI | VE | SA | DO |
|--------------------------------|---|----|----|----|----|----|----|----|
| Ora 1: | | | | | | | - | - |
| Ora 2: | | | | | | | - | - |
| Ora 3: | | | | | | | - | - |
| Ora 4: | | | | | | | - | - |
| Ora 5: | | | | | | | - | - |
| Ora 6: | | | | | | | - | - |
| Ora 7: | | | | | | | - | - |
| Ora 8: | - | - | - | - | - | - | - | - |
| Ora 9: | - | - | - | - | - | - | - | - |
| Ora 10: | - | - | - | - | - | - | - | - |

FILE Operazioni Iniziali Configurazione Elaborazione Orario Pr...

Professore: PARNICA Ora di Ricevimento: Sostegno: Salv...


Ore a Disposizione: 0 0 <

| N... | Class... | O... | Materia | La... | Grup... | Ore | Ore totali | Rag... | Insieme |
|------|----------|------|----------------|-------|---------|-----|------------|--------|---------|
| 1 | 3D | 3 | SECONDA LINGUA | | | | 3 | | |
| | | | Totale ore | | | 3 | | | |



Vincoli per le Ore della materia principale

3D SECONDA LINGUA Ore: 3

 Abbinamento con Classe: ?

Compito di Ore: tra l' ?

Compito senza ricreazione e l' ?

Può stare in questa classe e l' ?

sino a ore al giorno ?

Incompatibilità con altra materia ?

Non definito ?

è Sottogruppo di ?

si sposta nel plesso ?

Posizionamento ?


| | LU | MA | ME | GI | VE | SA | DO |
|---------|----|----|----|----|----|----|----|
| Ora 1: | | | | | | - | - |
| Ora 2: | | | | | | - | - |
| Ora 3: | | | | | | - | - |
| Ora 4: | | | | | | - | - |
| Ora 5: | | | | | | - | - |
| Ora 6: | | | | | | - | - |
| Ora 7: | | | | | | - | - |
| Ora 8: | - | - | - | - | - | - | - |
| Ora 9: | - | - | - | - | - | - | - |
| Ora 10: | - | - | - | - | - | - | - |

| | | | | | | | |
|---|---|---|---|--|--|--|--|
| Gruppo di ORE continue nella stessa giornata: | 3 | 2 | 1 | | | | |
| NUMERO di GRUPPI desiderato nella settimana: | | | | | | | |

FILE Operazioni Iniziali Configurazione Elaborazione Orario Pro


Professore: ANGELOTTI Ora di Ricevimento Sostegno Salv
 Ore a Disposizione: 0 0 <

| N... | Class... | O... | Materia | La... | Grup... | Ore | Ore totali | Rag... | Insieme |
|------|----------|------|----------------|-------|---------|-----|------------|--------|---------|
| 1 | 3E | 3 | SECONDA LINGUA | | | | 3 | | |
| | | | Totale ore | | | 3 | | | |



Vincoli per le Ore della materia principale

3E SECONDA LINGUA Ore 3

 Abbinamento con Classe: ?

Compito di Ore: tra l' ?

Compito senza ricreazione e l' ?

Può stare in questa clas ?

sino a ore al gior ?

Incompatibilità con altra materia: ?

è Sottogruppo di: ?

si sposta nel plesso: ?

Posizionamento: ?

| Ore Vietate per questa Classe: | | | | | | | |
|--------------------------------|----|----|----|----|----|----|----|
| | LU | MA | ME | GI | VE | SA | DO |
| Ora 1: | | | | | | - | - |
| Ora 2: | | | | | | - | - |
| Ora 3: | | | | | | - | - |
| Ora 4: | | | | | | - | - |
| Ora 5: | | | | | | - | - |
| Ora 6: | | | | | | - | - |
| Ora 7: | | | | | | - | - |
| Ora 8: | - | - | - | - | - | - | - |
| Ora 9: | - | - | - | - | - | - | - |
| Ora 10: | - | - | - | - | - | - | - |


Raggruppamento delle Ore della Materia Principale

| | | | | | | | |
|---|---|---|---|--|--|--|--|
| Gruppo di ORE continue nella stessa giornata: | 3 | 2 | 1 | | | | |
| NUMERO di GRUPPI desiderato nella settimana: | | | | | | | |

FILE Operazioni Iniziali Configurazione Elaborazione Orario Pr


Professore CAPECI Ora di Ricevimento Sostegno Salv
 ? Ore a Disposizione 0 0 <

| N... | Class... | O... | Materia | La... | Grup... | Ore | Ore totali | Rag... | Insiem |
|------------|----------|------|----------------|-------|---------|-----|------------|--------|--------|
| 1 | 3G | 3 | SECONDA LINGUA | | | | 3 | | |
| Totale ore | | | | | | 3 | | | |



Vincoli per le Ore della materia principale

3G SECONDA LINGUA Ore 3

 Abbinamento con Classe ?

Compito di Ore tra l' ?

Compito senza ricreazione e l' ?

Può stare in questa clas sino a ore al gior ?


Incompatibilità con altra materia ?

è Sottogruppo di ?

si sposta nel plesso ?

Posizionamento ?

| Ore Vietate per questa Classe: | | | | | | | |
|--------------------------------|----|----|----|----|----|----|----|
| | LU | MA | ME | GI | VE | SA | DO |
| Ora 1: | | | | | | - | - |
| Ora 2: | | | | | | - | - |
| Ora 3: | | | | | | - | - |
| Ora 4: | | | | | | - | - |
| Ora 5: | | | | | | - | - |
| Ora 6: | | | | | | - | - |
| Ora 7: | | | | | | - | - |
| Ora 8: | - | - | - | - | - | - | - |
| Ora 9: | - | - | - | - | - | - | - |
| Ora 10: | - | - | - | - | - | - | - |



| Raggruppamento delle Ore della Materia Principale | | | | | | | |
|---|---|---|---|--|--|--|--|
| Gruppo di ORE continue nella stessa giornata: | 3 | 2 | 1 | | | | |
| NUMERO di GRUPPI desiderato nella settimana: | | | | | | | |

Caso 3: Particolari articolazioni, utilizzate principalmente nelle scuole private. Docenti che svolgono alcune ore di lezione in comune tra classi di indirizzi diversi.

Per avere chiare l'associazione tra i docenti e le classi, le ore in cui le classi fanno lezione insieme, quelle invece in cui fanno lezione da sole e la contemporaneità delle materie vi consigliamo di utilizzare uno schema identico a quello riportato qui sotto.

Se utilizzerete questo schema e lo compilerete correttamente saremo in grado di aiutarvi a configurare le situazioni più complesse con la massima precisione, qualora non riusciste autonomamente.

| numero riga | materia | professore | classi | ore | contemporanea (sottogruppo) |
|--------------------|----------------|-------------------|---------------|------------|------------------------------------|
| 1 | Italiano1 | Rossi | 3A,3D | 4 | |
| 2 | Italiano2 | Rossi | 3A | 2 | |
| 3 | Inglese | Shaeffer | 3A,3D,3C | 3 | |
| 4 | Latino | Barbini | 3A | 2 | |
| 5 | Storia | Rossi | 3A,3D,3C,3E | 2 | |
| 6 | Matematica1 | Koch | 3A,3D,3C | 3 | |
| 7 | Matematica2 | Koch | 3A,3D | 2 | |
| 8 | Matematica | Coccinelli | 3A | 1 | |
| 9 | Francese | Bellin | 3A,3D,3C | 3 | |
| 10 | Tedesco | Lustig | 3A,3D,3C | 3 | 9 |
| 11 | Spagnolo | Estren | 3A,3D,3C,3E | 3 | 9 |
| 12 | Inglese | Shaeffer | 3E | 3 | |
| 13 | Italiano | Bianchini | 3E | 4 | |

Si può notare come la situazione sia complessa e preveda un uso massivo delle classi articolate ma anche la presenza dei sottogruppi di lingua.

Vediamo in particolare.

- Il docente Rossi insegna italiano per 6 ore in 3A, ma contemporaneamente fa lezione anche agli studenti della 3D per 4 ore. Abbiamo quindi suddiviso in due righe le ore di Rossi, 4 per le classi 3A+3D e 2 solo per la 3°

FILE Operazioni Iniziali Configurazione Elaborazione **Orario Provvisorio** Ho bis

Professore ROSSI Ora di Ricevimento Ore di Sostegno Salva senza conferma se cambiato
 Docente fittizio Docente fittizio con vincoli controllati Ore a Disposizione 0 0 <- Precedente Successivo ->

| N... | Class... | O... | Materia | La... | Grup... | Ore | Ore totali | Rag... | Insieme | Art... | Ore ... | Ore ... | Ore/G... | Inc... | Sott... | si sp |
|------------|----------|------|-------------|-------|---------|-----|------------|--------|---------|--------|---------|---------|----------|--------|---------|-------|
| 1 | 3A | 7 | ITALIANO1 ~ | | | | 4 | | | | | | | | | |
| Totale ore | | | | | | 4 | | | | | | | | | | |

nella finestra delle classi articolate specificare 3D

Inserimento rapido - Usate il tasto TAB per passare da un campo all'altro

?
 ?
 ?
 ?
 ?

Classe 3A Materia ITALIANO1 Ore 4 di cui ore prolungate 0 in qualsiasi classe
 Laboratorio o Gruppo Laboratori Ore di Laboratorio o di Conversazione
 Conversazione / Compresenza I.T.P. di Laboratorio o Conversatore Lingua o Professore in compresenza
 I.T.P. di Laboratorio presente per ore
 L'I.T.P. deve essere presente a
 Attrezzatura di Laboratorio della giornata
 Classi articolate con la 3A
 Aggiungi
 1A
 3B
 3C
 3D

Le classi articolate sono classi che non hanno un organico completo, perché per certe materie gli allievi si uniscono a un'altra classe. Il pannello di configurazione delle classi articolate consente di specificare una lista di una o più classi da mettere in corrispondenza con la lezione selezionata.

FILE Operazioni Iniziali Configurazione Elaborazione **Orario Provvisorio**

Professore ROSSI Ora di Ricevimento Ore di Sostegno Salva senza c
 Docente fittizio Docente fittizio con vincoli controllati Ore a Disposizione 0 0 <- Precedent

| N... | Class... | O... | Materia | La... | Grup... | Ore | Ore totali | Rag... | Insieme | Art... | Ore ... |
|------------|----------|------|-------------|-------|---------|-----|------------|--------|---------|--------|---------|
| 1 | 3A | 9 | ITALIANO1 | | | | 4 | | | 3D | |
| 2 | 3A | 9 | ITALIANO2 ~ | | | | 2 | | | | |
| Totale ore | | | | | | 6 | | | | | |

Inserimento rapido - Usate il tasto TAB per passare da un campo all'altro

?
 ?

Classe 3A Materia ITALIANO2 Ore 2
 Laboratorio o Gruppo Laboratori Ore di Laboratorio

- Analogamente il docente Koch svolge 3 ore di matematica nelle tre classi 3A, 3D e 3C, ma poi 1 solo in 3A e 3D contemporaneamente.

FILE Operazioni Iniziali Configurazione Elaborazione **Orario Provvisorio** Ho bis

Professore KOCH Ora di Ricevimento Ore di Sostegno 0 Salva senza conferma se cambiato

Docente fittizio Docente fittizio con vincoli controllati Ore a Disposizione 0 Ore di Sostegno 0 <- Precedente Successivo ->

| N... | Class... | O... | Materia | La... | Grup... | Ore | Ore totali | Rag... | Insieme | Art... | Ore ... | Ore ... | Ore/G... | Inc... | Sott... | si sp |
|------------|----------|------|-------------|-------|---------|-----|------------|--------|---------|--------|---------|---------|----------|--------|---------|-------|
| 1 | 3A | 12 | MATEMATICA1 | | | 3 | 3 | | | 3D | | | | | | |
| Totale ore | | | | | | | | | | | | | | | | |

nella finestra delle classi articolate specificare 3D e 3C

Inserimento rapido - Usate il tasto TAB per passare da un campo all'altro

Classi articolate con la 3A

Aggiungi

1A
3B
3C
3D

FILE Operazioni Iniziali Configurazione Elaborazione **Orario Provvisorio** Ho bis

Professore KOCH Ora di Ricevimento Ore di Sostegno 0 Salva senza conferma se cambiato

Docente fittizio Docente fittizio con vincoli controllati Ore a Disposizione 0 Ore di Sostegno 0 <- Precedente Successivo ->

| N... | Class... | O... | Materia | La... | Grup... | Ore | Ore totali | Rag... | Insieme | Art... | Ore ... | Ore ... | Ore/G... | Inc... | Sott... | si sp |
|------------|----------|------|-------------|-------|---------|-----|------------|--------|---------|--------|---------|---------|----------|--------|---------|-------|
| 1 | 3A | 14 | MATEMATICA1 | | | 3 | 3 | | | 3D | | | | | | |
| 2 | 3A | 14 | MATEMATICA2 | | | 2 | 2 | | | | | | | | | |
| Totale ore | | | | | | 5 | | | | | | | | | | |

nella finestra delle classi articolate specificare 3D

Inserimento rapido - Usate il tasto TAB per passare da un campo all'altro

Classi articolate con la 3A

Aggiungi

1A
3B
3C
3D

Per ciascuno di questi due docenti, come si vede nelle figure, occorre creare delle articolazioni.

- Per Rossi occorre inserire dal punto 6C italiano1 4 ore in 3A ed articolare con la 3D. Occorre poi inserire una nuova riga, sempre per Rossi, per italiano2 2 ore in 3A.
- Per Koch occorre creare due articolazioni separate. La prima sarà data dalle 3 ore di matematica1 in 3A che verranno articolate con la 3D e la 3C. La seconda sarà data da un'ora di matematica2 in 3° articolata con la 3D.

NOTA IMPORTANTE: quando lo stesso docente ha varie righe di cattedra nella stessa classe, articolate in modo differente DEVE avere assegnate materie differenti per ogni articolazione. Nell'esempio abbiamo utilizzato come materie italiano1 e italiano2, matematica1 e matematica2.

Proseguendo incontriamo i docenti: Lustig, Bellin ed Estren che insegnano contemporaneamente le tre lingue ai sottogruppi delle classi 3A,3D,3C.

Nella 3E invece abbiamo solo Estren ma vogliamo che faccia lezione con gli studenti di questa classe più quelli delle altre 3A,3D,3C.

Siamo nella situazione 3 docenti e 4 classi. Il numero di classi è maggiore del numero dei docenti, occorre creare un'articolazione.

Possiamo procedere in vari modi , ma la soluzione più semplice è:


- Assegnare a Lustig la 3A per 3 ore, materia "seconda lingua"
- Assegnare a Bellin la 3D per 3 ore, materia "seconda lingua"
- Assegnare a Estren la 3C per 3 ore e articolare con la 3E, materia "seconda lingua"
- Dal punto 7 su Bellin imporre che la 3D sia insieme alla 3A
- Dal punto 7 su Estren che la 3C sia insieme alla 3D

FILE Operazioni Iniziali Configurazione Elaborazione Orario Provvisorio

Professore Ora di Ricevimento ? Ore di Sostegno ? Salva senza conf

Docente fittizio privo di vincoli Docente fittizio con vincoli controllati ? Ore a Disposizione ? <- Precedente

| N... | Class... | O... | Materia | La... | Grup... | Ore | Ore totali | Rag... | Insieme | Art... | Ore ... |
|------|----------|------|----------------|-------|---------|-----|------------|--------|---------|--------|---------|
| 1 | 3A | 17 | SECONDA LINGUA | | | | 3 | | | | 0 |
| | | | Totale ore | | | 3 | | | | | |




FILE Operazioni Iniziali Configurazione Elaborazione Orario Provvisorio

Professore Ora di Ricevimento ? Ore di Sostegno ? Salva senza c

Docente fittizio privo di vincoli Docente fittizio con vincoli controllati ? Ore a Disposizione ? <- Precedente

| N... | Class... | O... | Materia | La... | Grup... | Ore | Ore totali | Rag... | Insieme | Art... | Ore ... |
|------|----------|------|----------------|-------|---------|-----|------------|--------|---------|--------|---------|
| 1 | 3D | 6 | SECONDA LINGUA | | | | 3 | | | | 0 |
| | | | Totale ore | | | 3 | | | | | |



? Classe Materia Ore ?
 ? ? ? -1 +1 F

FILE Operazioni Iniziali Configurazione Elaborazione **Orario Provvisorio** Ho bis

Professore ESTREN Ora di Ricevimento ? Ore di Sostegno 0 0 ? Salva senza conferma se cambiato

Docente fittizio privo di vincoli Docente fittizio con vincoli controllati ? Ore a Disposizione 0 0 ? <- Precedente Successivo ->

| N... | Class... | O... | Materia | La... | Grup... | Ore | Ore totali | Rag... | Insieme | Art... | Ore ... | Ore ... | Ore/G... | Inc... | Sott... | si s |
|------|----------|------|----------------|-------|---------|------------|------------|--------|---------|--------|---------|---------|----------|--------|---------|------|
| 1 | 3C | 3 | SECONDA LINGUA | | | | 3 | | | 3E | | | | | | |
| | | | | | | Totale ore | 3 | | | | | | | | | |

nella finestra delle classi articolate specificare 3E

Inserimento rapido - Usate il tasto TAB per passare da un campo all'altro

Aggiungi Nuova Classe ?
 Aggiungi le ultime Classi eliminate ?
 [Canc] Elimina Classe ?
 Inserisci Nuova Materia ?
 Inserisci Nuovo Laboratorio ?

Classe 3C Materia SECONDA LINGUA Ore 3 di cui ore prolungate 0 in qualsiasi classe

Laboratorio o Gruppo Laboratori
 Conversazione / Compresenza

Ore di Laboratorio o di Conversazione
 I.T.P. di Laboratorio o Conversatore Lingua o Professore in compresenza
 I.T.P. di Laboratorio presente per ore
 L'I.T.P. deve essere presente a
 Attrezzatura di Laboratorio della giornata

Attrezzatura di palestra da compattare N. allievi

Le classi articolate sono classi che non hanno un organico completo, perché per certe materie gli allievi si uniscono a un'altra classe. Il pannello di configurazione delle classi articolate consente di specificare una o più classi da mettere in corrispondenza con la lezione selezionata.

Classi articolate con la 3C 3E
 Aggiungi
 <- Togli

FILE Operazioni Iniziali Configurazione Elaborazione **Orario Prov**

Professore BELLIN Ora di Ricevimento Sostegno Salva
 Ore a Disposizione 0 0 <-P

| N... | Class... | O... | Materia | La... | Grup... | Ore | Ore totali | Rag... | Insieme |
|------|----------|------|----------------|-------|---------|------------|------------|--------|---------|
| 1 | 3D | 6 | SECONDA LINGUA | | | | 3 | | |
| | | | | | | Totale ore | 3 | | |

Vincoli per le Ore della materia principale

3D SECONDA LINGUA Ore 3

Abbinamento con Classe Non definito
 Compto di Ore tra l' 1A
 Compto senza ricreazione e l' 3B
 Può stare in questa clas sino a ore al gior 3C
 3E
 3G

Incompatibilità con altra materia Non definito
 è Sottogruppo di Non definito

Ore Vietate per questa Classe:
 LU MA ME GI VE SA DO
 Ora 1: - - - - -
 Ora 2: - - - - -
 Ora 3: - - - - -
 Ora 4: - - - - -
 Ora 5: - - - - -
 Ora 6: - - - - -
 Ora 7: - - - - -
 Ora 8: - - - - -
 Ora 9: - - - - -
 Ora 10: - - - - -

FILE Operazioni Iniziali Configurazione Elaborazione **Orario**

Professore ESTREN Ora di Ricevimento Sostegno Salva
 Ore a Disposizione 0 0 ?

| N... | Class... | O... | Materia | La... | Grup... | Ore | Ore totali | Rag... | Insieme |
|------|----------|------|----------------|-------|---------|------------|------------|--------|---------|
| 1 | 3C | 3 | SECONDA LINGUA | | | | 3 | | |
| | | | | | | Totale ore | 3 | | |

Vincoli per le Ore della materia principale

3C SECONDA LINGUA Ore 3

Abbinamento con Classe Non definito
 Compto di Ore tra l' 1A
 Compto senza ricreazione e l' 3B
 Può stare in questa clas sino a ore al gior 3D
 3E
 3G

Incompatibilità con altra materia Non definito
 è Sottogruppo di Non definito

Ore Vietate per questa Classe:
 LU MA ME GI VE SA DO
 Ora 1: - - - - -
 Ora 2: - - - - -
 Ora 3: - - - - -
 Ora 4: - - - - -
 Ora 5: - - - - -
 Ora 6: - - - - -
 Ora 7: - - - - -
 Ora 8: - - - - -
 Ora 9: - - - - -
 Ora 10: - - - - -

Per le materie inglese e storia, non abbiamo suddivisioni particolari, pertanto possiamo assegnare:

- A Rossi storia in 3A articolata con la 3C, la 3D e la 3E
- A Shaeffer inglese in 3A articolata con la 3C e la 3D

FILE Operazioni Iniziali Configurazione Elaborazione Orario Provisorio Ho bis

Professore ROSSI
 Docente fittizio Docente fittizio con vincoli controllati
 Ore di Ricevimento Ore di Sostegno
 Ore a Disposizione 0 0 Salva senza conferma se cambiato
 <- Precedente Successivo ->

| N... | Class... | Q... | Materia | La... | Grup... | Ore | Ore totali | Rag... | Insieme | Art... | Ore ... | Ore ... | Ore/G... | Inc... | Sott... | si sp |
|------------|----------|------|-----------|-------|---------|-----|------------|--------|---------|--------|---------|---------|----------|--------|---------|-------|
| 1 | 3A | 19 | ITALIANO1 | | | | 4 | | | 3D | | | | | | |
| 2 | 3A | 19 | ITALIANO2 | | | | 2 | | | | | | | | | |
| 3 | 3A | 19 | STORIA | | | | 2 | | | 3C... | | | | | | |
| Totale ore | | | | | | 8 | | | | | | | | | | |

nella finestra delle classi articolate specificare 3C, 3D e 3E

Inserimento rapido - Usate il tasto TAB per passare da un campo all'altro

Aggiungi Nuova Classe ?
 Aggiungi le ultime Classi eliminate ?
 [Canc] Elimina Classe ?
 Inserisci Nuova Materia ?
 Inserisci Nuovo Laboratorio ?

Attrezzatura di palestra da compattare ? N. allievi - ?

Le classi articolate sono classi che non hanno un organico completo, perché per certe materie gli allievi si uniscono a un'altra classe.
 Il pannello di configurazione delle classi articolate consente di specificare una lista di una o più classi da mettere in corrispondenza con la lezione selezionata.

Classe 3A Materia STORIA Ore 2 di cui ore prolungate 0 in qualsiasi classe
 Laboratorio o Gruppo Laboratori ?
 Ore di Laboratorio o di Conversazione ?
 I.T.P. di Laboratorio o Conversatore Lingua o Professore in compresenza
 I.T.P. di Laboratorio presente per ore ?
 L'I.T.P. deve essere presente a
 Attrezzatura di Laboratorio della giornata
 Classi articolate con la 3A 3C 3D 3E
 Aggiungi
 <- Togli

FILE Operazioni Iniziali **Configurazione** Elaborazione **Orario Provvisorio** Ho bisogno

Professore: SHAEFFER Ora di Ricevimento ? Ore di Sostegno: 0 ? Salva senza conferma se cambiato

Docente fittizio privo di vincoli Docente fittizio con vincoli controllati ? Ore a Disposizione: 0 ? <- Precedente Successivo ->

| N... | Class... | O... | Materia | La... | Grup... | Ore | Ore totali | Rag... | Insieme | Articolate | Ore ... | Ore ... | Ore/G... | Inc... | Sott... |
|------|----------|------|------------|-------|---------|-----|------------|--------|---------|------------|---------|---------|----------|--------|---------|
| 1 | 3A | 22 | INGLESE | | | | 3 | | | 3C 3D | | | | | |
| | | | Totale ore | | | 3 | | | | | | | | | |

nella finestra delle classi articolate specificare 3D e 3C

Inserimento rapido - Usate il tasto TAB per passare da un campo all'altro

Aggiungi Nuova Classe ?
 Aggiungi le ultime Classi eliminate ?
 [Canc] Elimina Classe ?
 Inserisci Nuova Materia ?
 Inserisci Nuovo Laboratorio ?

Classe: 3A ? Materia: INGLESE ? Ore: 3 ? di cui ore prolungate: 0 ? in qualsiasi classe

Laboratorio o Gruppo Laboratori: ? Ore di Laboratorio o di Conversazione: ?
 Conversazione / Compresenza: ? I.T.P. di Laboratorio o Conversatore Lingua o Professore in compresenza: ?
 I.T.P. di Laboratorio presente per ore: ?
 L'I.T.P. deve essere presente a: ?
 Attrezzatura di Laboratorio della giornata: ?

Attrezzatura di palestra da compattare: ? N. allievi: - ?

Le classi articolate sono classi che non hanno un organico completo, perché per certe materie gli allievi si uniscono a un'altra classe.
 Il pannello di configurazione delle classi articolate consente di specificare una o più classi da mettere in corrispondenza con la lezione selezionata.

Classi articolate con la: 3A 3C 3D ?
 Aggiungi: ?
 <- Togli

Caso 4: Classi parallele. Per approfondimenti o recupero.

Alcune scuole si organizzano in modo che per alcune ore a settimana gli studenti del medesimo anno abbiano le ore della stessa materia coincidenti così da poter suddividere studenti di classi diverse in gruppi di lavoro di livello differente (in genere per attuare recuperi o approfondimenti).

Per avere chiare l'associazione tra i docenti e le classi, le ore in cui le classi fanno lezione insieme, quelle invece in cui fanno lezione da sole e la contemporaneità delle materie vi consigliamo di utilizzare uno schema identico a quello riportato qui sotto.

Se utilizzerete questo schema e lo compilerete correttamente saremo in grado di aiutarvi a configurare le situazioni più complesse con la massima precisione, qualora non riusciste autonomamente.

| Numero riga | materia | professore | classe | ore | contemporanea a (sottogruppo) |
|--------------------|----------------|-------------------|---------------------|------------|--------------------------------------|
| 1 | Italiano1 | Tortorani | 1AC,1AM,1BG,1IG,1CA | 2 | |
| 2 | Italiano1 | Bonelli | 1AC,1AM,1BG,1IG,1CA | 2 | 1 |
| 3 | Italiano1 | Zampesso | 1AC,1AM,1BG,1IG,1CA | 2 | 1 |
| 4 | italiano | Tortorani | 1AC | 4 | |
| 5 | italiano | Tortorani | 1IG | 4 | |
| 6 | italiano | Bonelli | 1AM | 3 | |
| 7 | italiano | Bonelli | 1BG | 3 | |
| 8 | italiano | Zampesso | 1CA | 4 | |

Esaminiamo nel dettaglio cosa accade.

I docenti insegnano italiano ciascuno in alcune classi, in particolare:

- Tortorani insegna in 1AC e 1IG per 6 ore in ciascuna classe
- Bonelli insegna in 1AM e 1BG per 5 ore in ciascuna classe
- Zampesso insegna in 1CA per 6 ore in ciascuna classe

Di queste ore però due devono essere alle stesse ore per tutti e tre i docenti, per garantire il meccanismo della classi aperte.

Pertanto abbiamo 3 righe (una per ciascun docente) a cui deve essere imposto di svolgersi alle stesse ore, mentre le righe successive sono di lezioni che possono svolgersi ovunque nella settimana (ovviamente eccetto che nelle ore da fare contemporaneamente)

Come si configura questa situazione?

- Per le ore in comune abbiamo 5 classi e 3 docenti, dunque ci occorrono le classi articolate. Assegnamo a Tortorani 2 ore di Italiano1 ad esempio in 1AC ed articoliamola con la 1IG; assegnamo a Bonelli 2 ore di Italiano1 in 1AM ed articoliamola con la 1BG, assegnamo a Zampesso 2 ore di Italiano1 in 1CA. Poi dal punto 7 abbiniamo le classi: su Bonelli

1AM italiano1 imponiamo insieme a 1AC ; su Zampesso 1CA imponiamo insieme a 1AM.

- Per le ore in cui i docenti fanno lezione normalmente procediamo ad inserire le classi e le ore come di consueto, facendo attenzione ad usare una materia differente da Italiano1.

NOTA IMPORTANTE: quando lo stesso docente ha varie righe di cattedra nella stessa classe, articolate in modo differente DEVE avere assegnate materie differenti per ogni articolazione. Nell'esempio abbiamo utilizzato come materie italiano e italiano1.

Professore **TORTORANI** Ora di Ricevimento ? Ore di Sostegno Salva senza conferma se cambiato
 Docente fittizio Docente fittizio con vincoli controllati ? Ore a Disposizione **0** **0** <- Precedente Successivo ->

| N... | Class... | O... | Materia | La... | Grup... | Ore | Ore totali | Rag... | Insieme | Articolate | Ore ... | Ore ... | Ore/G... | Inc... | Sott. |
|------|----------|------|------------|-------|---------|-----|------------|--------|---------|------------|---------|---------|----------|--------|-------|
| 1 | 1AC | 2 | ITALIANO1 | | | | 2 | | | 1IG | | | | | |
| | | | Totale ore | | | 2 | | | | | | | | | |

nella finestra delle classi articolate specificare 1IG

Inserisci rapido - Usate il tasto TAB per passare da un campo all'altro

?
 ?
 ?
 ?
 ?

Classe **1AC** ? Materia **ITALIANO1** ? Ore **2** ? di cui ore prolungate **0** ? in qualsiasi classe
 Laboratorio o Gruppo Laboratori ? Ore di Laboratorio o di Conversazione ?
 Conversazione / Compresenza ? I.T.P. di Laboratorio o Conversatore Lingua o Professore in compresenza ?
 I.T.P. di Laboratorio presente per ore ?
 L'I.T.P. deve essere presente a ?
 Attrezzatura di Laboratorio della giornata ?

Attrezzatura di palestra da compattare ? N. allievi ?
 Le classi articolate sono classi che non hanno un organico completo, perché per certe materie gli allievi si uniscono a un'altra classe. Il pannello di configurazione delle classi articolate consente di specificare una lista di una o più classi da mettere in corrispondenza con la lezione selezionata.

Classi articolate con la **1AC** **1IG**
 Aggiungi ?

Professore: **BONELLI** Ora di Ricevimento ? Ore di Sostegno ? Salva senza conferma se cambiato
 Docente fittizio Docente fittizio con vincoli controllati ? Ore a Disposizione ? <- Precedente Successivo ->

| N... | Class... | O... | Materia | La... | Grup... | Ore | Ore totali | Rag... | Insieme | Articolate | Ore ... | Ore ... | Ore/G... | Inc... | Sott... |
|------|----------|------|------------|-------|---------|-----|------------|--------|---------|------------|---------|---------|----------|--------|---------|
| 1 | 1AM | 2 | ITALIANO1 | | | | 2 | | | 1BG | | | | | |
| | | | Totale ore | | | 2 | | | | | | | | | |

nella finestra delle classi articolate specificare 1BG

Inserimento rapido - Usate il tasto TAB per passare da un campo all'altro

?
 ?
 ?
 ?
 ?

Classe: **1AM** ? Materia: **ITALIANO1** ? Ore: **2** ? di cui ore prolungate: **0** ? in qualsiasi classe

Laboratorio o Gruppo Laboratori: ? Ore di Laboratorio o di Conversazione: ?
 Conversazione / Compresenza: ? I.T.P. di Laboratorio o Conversatore Lingua o Professore in compresenza: ?
 I.T.P. di Laboratorio presente per ore: ?
 L'I.T.P. deve essere presente a: ?
 Attrezzatura di Laboratorio della giornata: ?

Attrezzatura di palestra da compattare: ? N. allievi: ?

Le classi articolate sono classi che non hanno un organico completo, perché per certe materie gli allievi si uniscono a un'altra classe.
 Il pannello di configurazione delle classi articolate consente di specificare una lista di una o più classi da mettere in corrispondenza con la lezione selezionata.

Classi articolate con la: **1AM** **1BG** ?
 Aggiungi: ?

Professore: ZAMPESSO Ora di Ricevimento ? Ore di Sostegno: 0 Salva senza conferma se cambiato

Docente fittizio privo di vincoli Docente fittizio con vincoli controllati ? Ore a Disposizione: 0 0 ? << Precedente Successivo >>

| N... | Class... | O... | Materia | La... | Grup... | Ore | Ore totali | Rag... | Insieme | Articolate | Ore ... | Ore ... | Ore/G... | Inc... | Sott... |
|------|----------|------|-------------|-------|---------|-----|------------|--------|---------|------------|---------|---------|----------|--------|---------|
| 1 | 1CA | 2 | ITALIANO1 ~ | | | | 2 | | | | | | | | |
| | | | Totale ore | | | | 2 | | | | | | | | |

qui non ci sono articolazioni da specificare

Inserimento rapido - Usate il tasto TAB per passare da un campo all'altro

?
 ?
 ?
 ?
 ?

Classe: 1CA Materia: ITALIANO1 Ore: 2 ? di cui ore prolungate: 0 ? in qualsiasi classe

Laboratorio o Gruppo Laboratori: ? Ore di Laboratorio o di Conversazione: ?

Conversazione / Compresenza: ? I.T.P. di Laboratorio o Conversatore Lingua o Professore in compresenza: ?

I.T.P. di Laboratorio presente per ore: ? L'I.T.P. deve essere presente a: ?

Attrezzatura di Laboratorio della giornata: ? Attrezzatura di palestra da compattare: ? N. allievi: - ?

Potete correggere gli attributi di questa cattedra. SUGGERIMENTO: usate il DOPPO CLICK sulla riga per correggere velocemente le ore di lezione.

Classi articolate con la: 1CA Aggiungi: ? <<- Togli

FILE Operazioni Iniziali **Configurazione** Elaborazione Orario Provvisorio

Professore Ora di Ricevimento Sostegno Salva senza conferma se ci
 Ore a Disposizione <- Precedente Succ

| N... | Class... | O... | Materia | La... | Grup... | Ore | Ore totali | Rag... | Insieme | Articolate | Oi |
|------|----------|------|------------|-------|---------|-----|------------|--------|---------|------------|----|
| 1 | 1AM | 2 | ITALIANO1 | | | | 2 | | | 1BG | |
| | | | Totale ore | | | 2 | | | | | |

- Vincoli per le Ore della materia principale

| 1AM | ITALIANO1 | Ore | 2 |
|------------------------|-----------|-----|---|
| Abbinamento con Classe | ITALIANO1 | 2 | |

Completamento della configurazione per la materia ITALIANO1:

- Abbinamento con Classe: (Arrows point to this field and the dropdown menu below)
- Completamento di Ore: (Arrow points to this field)
- Completamento di Materia: (Arrow points to this field)
- Completamento di Classe: (Arrow points to this field)
- Completamento di Gruppo: (Arrow points to this field)
- Completamento di Ore Vietate per questa Classe: (Arrow points to this field)

Ore Vietate per questa Classe:

| | LU | MA | ME | GI | VE | SA | DO |
|---------|----|----|----|----|----|----|----|
| Ora 1: | | | | | | - | - |
| Ora 2: | | | | | | - | - |
| Ora 3: | | | | | | - | - |
| Ora 4: | | | | | | - | - |
| Ora 5: | | | | | | - | - |
| Ora 6: | | | | | | - | - |
| Ora 7: | | | | | | - | - |
| Ora 8: | - | - | - | - | - | - | - |
| Ora 9: | - | - | - | - | - | - | - |
| Ora 10: | - | - | - | - | - | - | - |

FILE Operazioni Iniziali **Configurazione** Elaborazione Orario Pro

Professore Ora di Ricevimento Sostegno Salv
 Ore a Disposizione <-

| N... | Class... | O... | Materia | La... | Grup... | Ore | Ore totali | Rag... | Insieme |
|------|----------|------|------------|-------|---------|-----|------------|--------|---------|
| 1 | 1CA | 2 | ITALIANO1 | | | | 2 | | |
| | | | Totale ore | | | 2 | | | |

- Vincoli per le Ore della materia principale

| 1CA | ITALIANO1 | Ore | 2 |
|------------------------|-----------|-----|---|
| Abbinamento con Classe | ITALIANO1 | 2 | |

Completamento della configurazione per la materia ITALIANO1:

- Abbinamento con Classe: (Arrow points to this field and the dropdown menu below)
- Completamento di Ore: (Arrow points to this field)
- Completamento di Materia: (Arrow points to this field)
- Completamento di Classe: (Arrow points to this field)
- Completamento di Gruppo: (Arrow points to this field)
- Completamento di Ore Vietate per questa Classe: (Arrow points to this field)

Ore Vietate per questa Classe:

| | LU | MA | ME | GI | VE | SA | DO |
|---------|----|----|----|----|----|----|----|
| Ora 1: | | | | | | - | - |
| Ora 2: | | | | | | - | - |
| Ora 3: | | | | | | - | - |
| Ora 4: | | | | | | - | - |
| Ora 5: | | | | | | - | - |
| Ora 6: | | | | | | - | - |
| Ora 7: | | | | | | - | - |
| Ora 8: | - | - | - | - | - | - | - |
| Ora 9: | - | - | - | - | - | - | - |
| Ora 10: | - | - | - | - | - | - | - |